

ZÁKLADNÍ PŘEHLED POUŽITÍ KOLEJNICE

NÁVOD K POVĚŠENÍ RADIONŮ VEDLE SEBE

Počet Radionů	Závěsná sada	Sada kolejnic	Sada +One
1	1	0	0
2	1	1	0
3	2	1	1
4	3	1	2
5	4	1	3
6	5	1	4

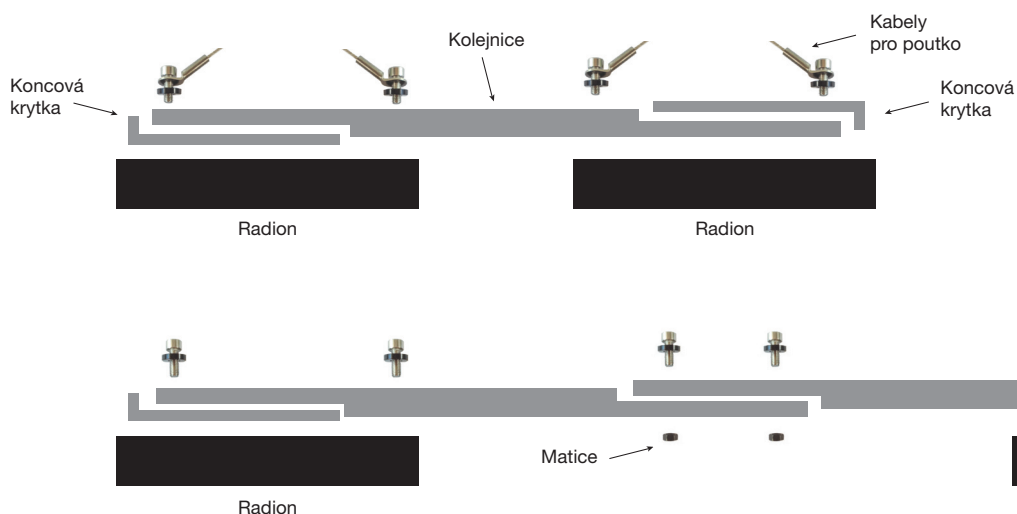
PRŮVODCE SPOJENÍM



PRŮVODCE DÍLY



PRŮVODCE ZÁKLADNÍM POUŽITÍM



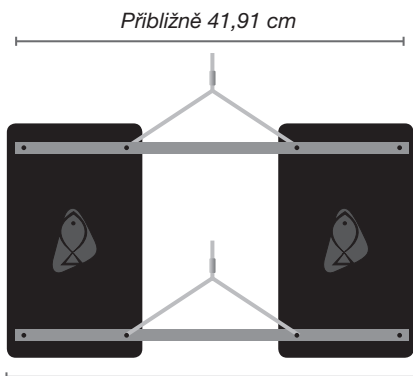
Sady kolejnic je možné použít s Prémiovou sadou pro pověšení
Protože sady kolejnic jsou modulární a vyrábí se ve dvou velikostech (40 a 45 cm), je možné vyrobit mnoho vlastních uspořádání.

Sady kolejnic je také možné spojit pro větší mezery nebo k uchycení tří a více Radionů.

Pokud používáte sadu kolejnic s PRÉMIOVOU SADOU K POVĚŠENÍ, seznamte se před začátkem s pokyny k pověšení sady. Doporučuje se minimálně JEDNA sada k pověšení na DVA Radiony. Navíc se nezapomeňte ujistit, že věšící kotvy dokážou udržet více úchytů Radion.

KRÁTKÁ SADA KOLEJNIC

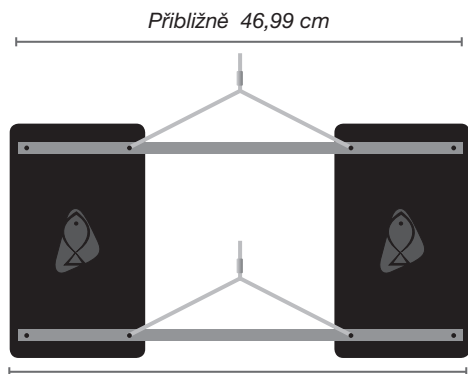
Poznámka: Pro nádrže do 90 cm.



Přibližně 44,45 cm (délka Radionů mezi konci)

DLOUHÁ SADA KOLEJNIC

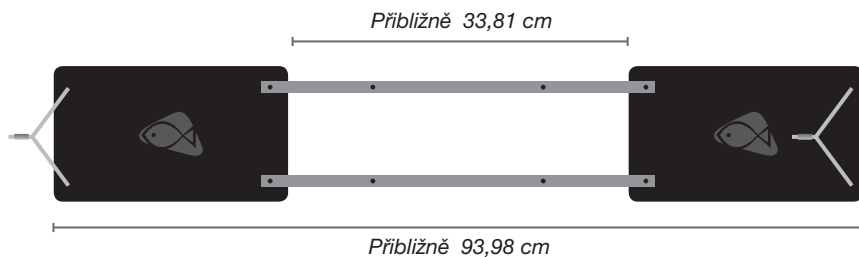
Poznámka: Pro nádrže do 90 cm.



Přibližně 49,53 cm (délka Radionů mezi konci)

KRÁTKÁ SADA KOLEJNIC

Poznámka: Pro nádrže delší 120 cm.

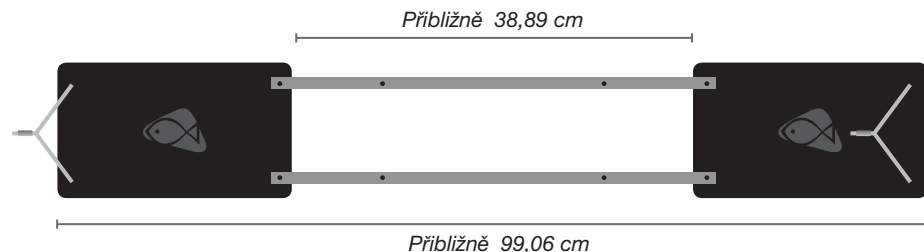


Potřeby:

- 1 sada s krátkou kolejnicí XR616
- 1 Prémiová sada k pověšení XR655 (prodává se samostatně)
- 2 Radiony XR30w (prodává se samostatně)

DLOUHÁ SADA KOLEJNIC

Poznámka: Pro nádrže delší 120 cm.



Potřeby:

- 1 sada s dlouhou kolejnicí XR616
- 1 Prémiová sada k pověšení XR655 (prodává se samostatně)
- 2 Radiony XR30w (prodává se samostatně)

MOŽNOSTI KONFIGURACE 2 RADIONŮ

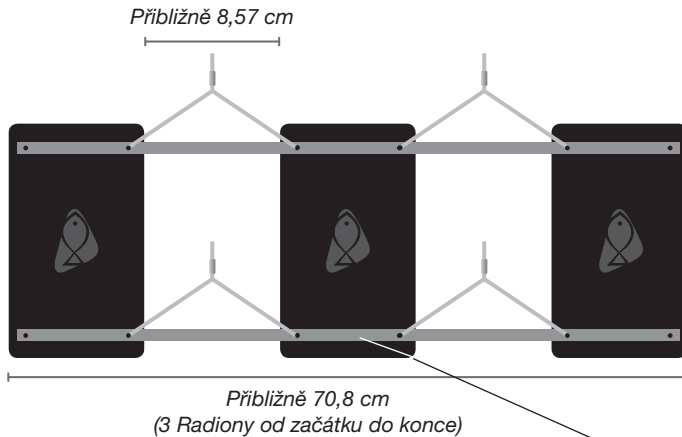


Boční pohled
(standardní konfigurace kolejnic)

MOŽNOSTI KONFIGURACE ZE 3 RADIONŮ

KRÁTKÁ SADA KOLEJNIC A KRÁTKÁ SADA KOLEJNIC +ONE

Poznámka: Pro nádrže delší než 120 cm.

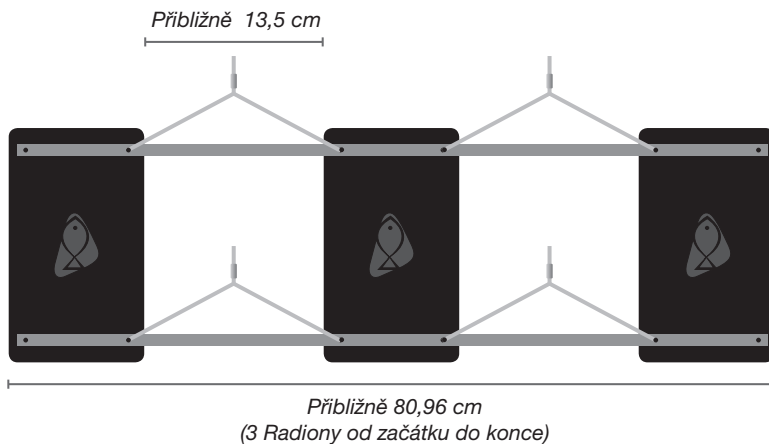


Potřeby:

- 1 sada s krátkou kolejnicí XR616
- 1 sada s krátkou kolejnicí +One XR616-1
- 2 Prémiová sada k pověšení XR655 (prodává se samostatně)
- 3 Radiony XR30w (prodává se samostatně)

SADA S DLOUHOU KOLEJNICÍ A DLOUHÁ SADA KOLEJNIC +ONE

Poznámka: Pro nádrže delší než 120 cm.



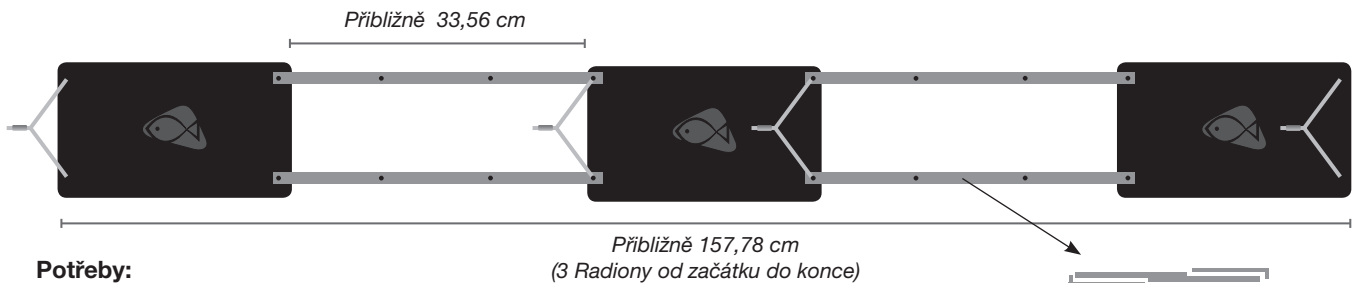
Boční pohled (konfigurace s více kolejnicemi)

Potřeby:

- 1 sada s dlouhou kolejnicí XR616
- 1 sada s dlouhou kolejnicí +One XR616-1
- 2 Prémiová sada k pověšení XR655 (prodává se samostatně)
- 3 Radiony XR30w (prodává se samostatně)

2 KRÁTKÉ SADY KOLEJNIC

Poznámka: Pro nádrže delší než 120 cm.



Potřeby:

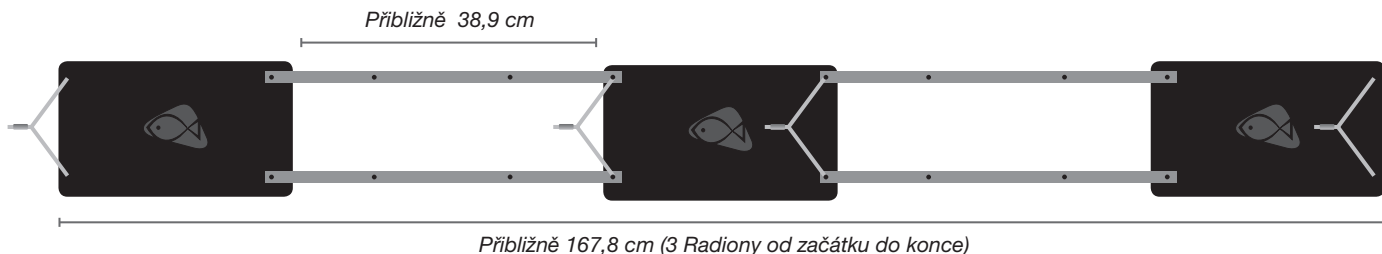
- 2 sady s krátkou kolejnicí XR616
- 2 Prémiové sady k pověšení XR655 (prodává se samostatně)
- 3 Radiony XR30w (prodávají se samostatně)

Boční pohled
(Standardní konfigurace kolejnic)

DALŠÍ MOŽNOSTI KONFIGURACE ZE 3 RADIONŮ

2 DLOUHÉ SADY KOLEJNIC

Poznámka: Pro nádrže delší než 120 cm.

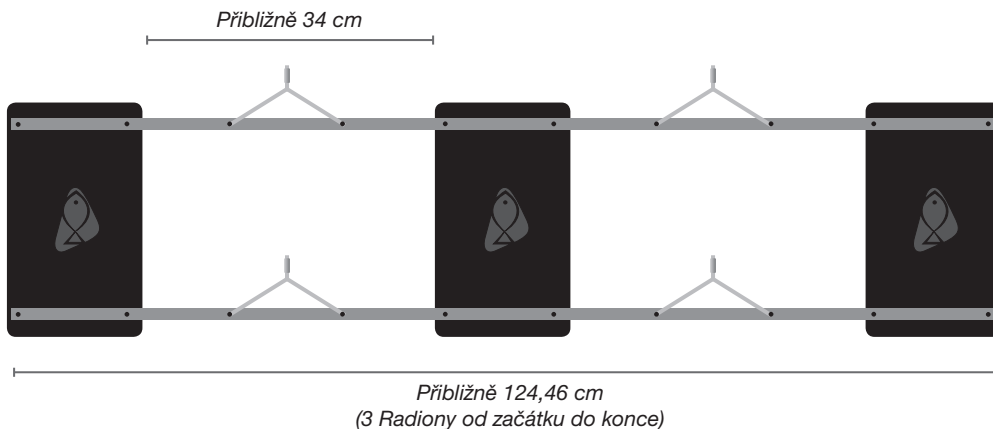


Potřeby:

- 2 sady s dlouhou kolejnicí XR616
- 2 Prémiové sady k pověšení XR655 (prodává se samostatně)
- 3 Radiony XR30w (prodávají se samostatně)

1 KRÁTKÁ SADA KOLEJNIC A 3 KRÁTKÉ SADY KOLEJNIC +ONE

Poznámka: Pro nádrže delší než 120 cm.



Potřeby:

- 1 sady s krátkou kolejnicí XR616
- 3 sady s krátkou kolejnicí +One XR616-1
- 2 Prémiové sady k pověšení XR655 (prodává se samostatně)
- 3 Radiony XR30w (prodávají se samostatně)